






Développeuse	Utilisation de la touche lundi
	<ul style="list-style-type: none"> ▪ La touche lundi effectue un "renouvellement" rapide des bains en \pm 3 min et est utilisée : <ul style="list-style-type: none"> ○ Le lundi ○ Si l'appareil non-utilisé 2 – 3 jours ○ Contrôle de stabilité mauvaise mais pas le temps de changer tous les bains
	<ul style="list-style-type: none"> ▪ Touche lundi allumé rouge indique : <ul style="list-style-type: none"> ○ Interdiction d'enclencher la lumière blanche et ○ Impossible de passer une 2^{ème} radio ○ Impératif d'attendre que celle-ci est éteinte
Changement des produits - Révélateur	
	<ul style="list-style-type: none"> ▪ Révélateur : Bain auquel il faut faire le plus d'attention ! ▪ 1 grand flacon au couvercle rouge ▪ 2 petits flacons n° 2 et n° 3 aux bandes rouges ▪ Remplissez le bac marqué rouge avec 1 litre d'eau froide ▪ Versez le grand flacon rouge, puis les petits n° 2 et n° 3 ▪ Complétez avec de l'eau froide et secouez
Changement des produits - Fixateur	
	<ul style="list-style-type: none"> ▪ 1 grand flacon bleu n° 1 ▪ 1 petit flacon bleu n° 2 ▪ Remplissez le bac marqué bleu avec 1.5 litres d'eau froide ▪ Versez le grand flacon bleu, puis le petit n° 2 ▪ Complétez avec de l'eau froide et secouez
Déchets	
	<ul style="list-style-type: none"> ▪ 2 Bidons révélateur et fixateur ▪ Traiter comme de produits chimiques ▪ Voir avec : <ul style="list-style-type: none"> ○ RETHMANN Valorisation SA, ch. de la Verseuse 3, 1219 Aire GE ○ tél :022 970 10 00, fax : 022 970 10 05



Imprimez cette instruction à partir d'un document PDF