





<p>ABX Micros CRP</p>	<p>Nettoyage Mensuel - Chambres des Mesures</p>	
	<p>Ou avant des longues périodes de non fonctionnement, p.e vacances</p>	
	<ul style="list-style-type: none"> ▪ Ouvrez le compartiment des boutons en top de l'appareil ▪ Maintenez le bouton bleu Maintenance enfoncé ▪ Appuyez Enter pour obtenir les dizaines ▪ En utilisant les boutons ▲ et ▼ monter à F16 ▪ Maintenez le bouton Enter enfoncé ▪ Relâchez ensemble le bouton bleu Maintenance et le bouton Enter 	
	<ul style="list-style-type: none"> ▪ Ouvrez la porte de minifrigo et remarquez le placement des 2 chambres de mesures 	
	<ul style="list-style-type: none"> ▪ Remplissez la seringue pourvue d'un tube flexible avec 3 ml de Minoclair ▪ Attention Minoclair est un produit à base de JAVEL !! ▪ Ajoutez ce 3 ml dans la première chambre. ▪ Répétez le pour l'autre chambre ▪ Fermez la porte de minifrigo ▪ Bien nettoyer la seringue en utilisant de l'eau tiède ▪ Déchets : déposer dans les toilettes (pas un produit médical ou chimique) ▪ Temps de péremption : suivant l'emballage ▪ Vie après l'ouverture : utilise le temps de péremption comme référence 	
 <p>Imprimez cette instruction à partir d'un document PDF</p>		