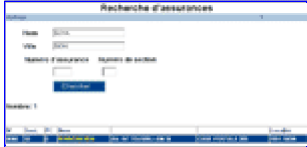
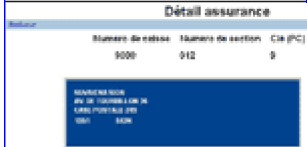
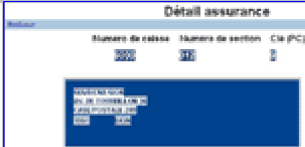
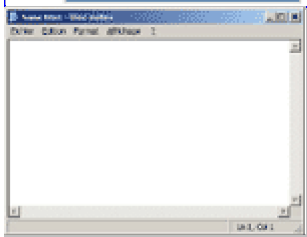
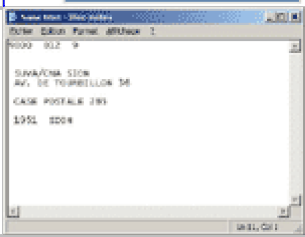



MediOnline	Assurance - Ajouter dans Mediwin CB	
	<ul style="list-style-type: none"> <li>Après avoir fait la recherche de l'assurance, cliquez le texte jaune de l'assurance désirée</li> </ul>	
	<ul style="list-style-type: none"> <li>Sélectionnez le numéro et les coordonnées</li> <li>^c (copier)</li> </ul>	
	<ul style="list-style-type: none"> <li>Lancez Bloc Note</li> <li>^v (coller)</li> </ul>	
	<ul style="list-style-type: none"> <li>Lancez Mediwin CB et suivez la procédure pour ajouter une assurance en transférant les données dans Bloc Note par ^c et ^v</li> </ul> <p><b>À noter :</b></p> <ul style="list-style-type: none"> <li>Le numéro dans Blocnote contient des espaces.</li> <li>Ceux-ci sont à supprimer</li> </ul>	
 <p>Imprimez cette instruction à partir d'un document PDF</p>		